

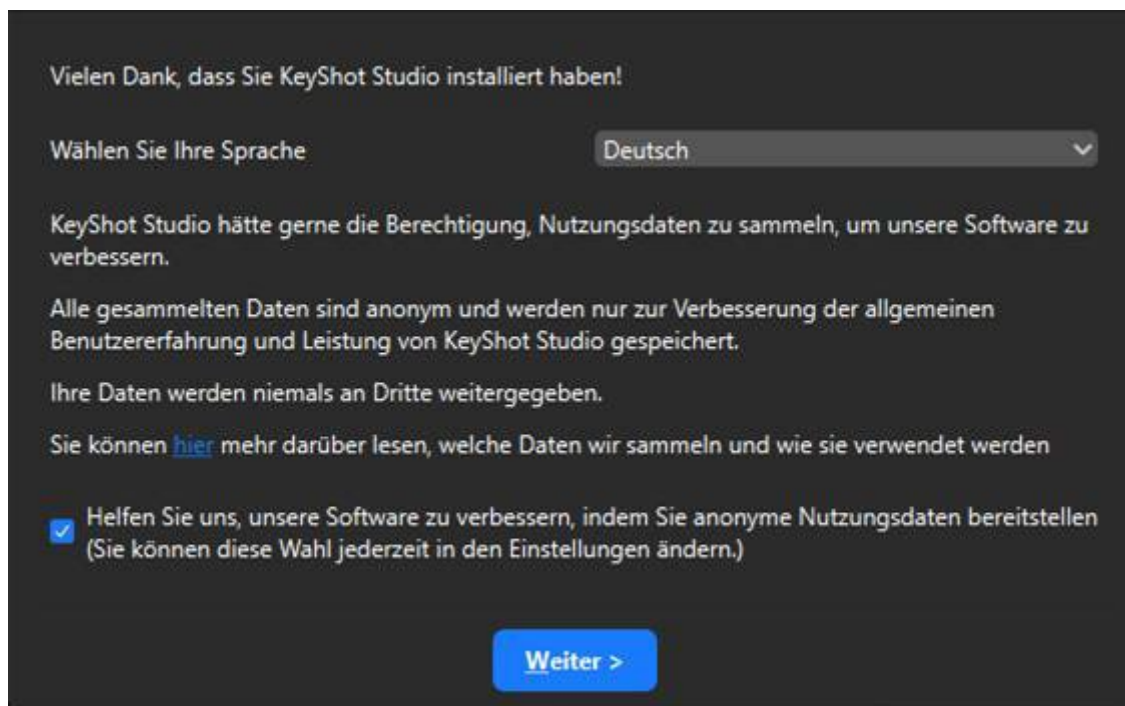
Aktivieren der KeyShot Studio Subscription Lizenz

Dokumentation

Nach dem Herunterladen und Installieren der Software aktivieren Sie das Programm mit Doppelklick des KeyShot-Icons auf Ihrem Desktop.

Schritt 1/8:

Einstellen der Sprache



Vielen Dank, dass Sie KeyShot Studio installiert haben!

Wählen Sie Ihre Sprache Deutsch

KeyShot Studio hätte gerne die Berechtigung, Nutzungsdaten zu sammeln, um unsere Software zu verbessern.

Alle gesammelten Daten sind anonym und werden nur zur Verbesserung der allgemeinen Benutzererfahrung und Leistung von KeyShot Studio gespeichert.

Ihre Daten werden niemals an Dritte weitergegeben.

Sie können [hier](#) mehr darüber lesen, welche Daten wir sammeln und wie sie verwendet werden

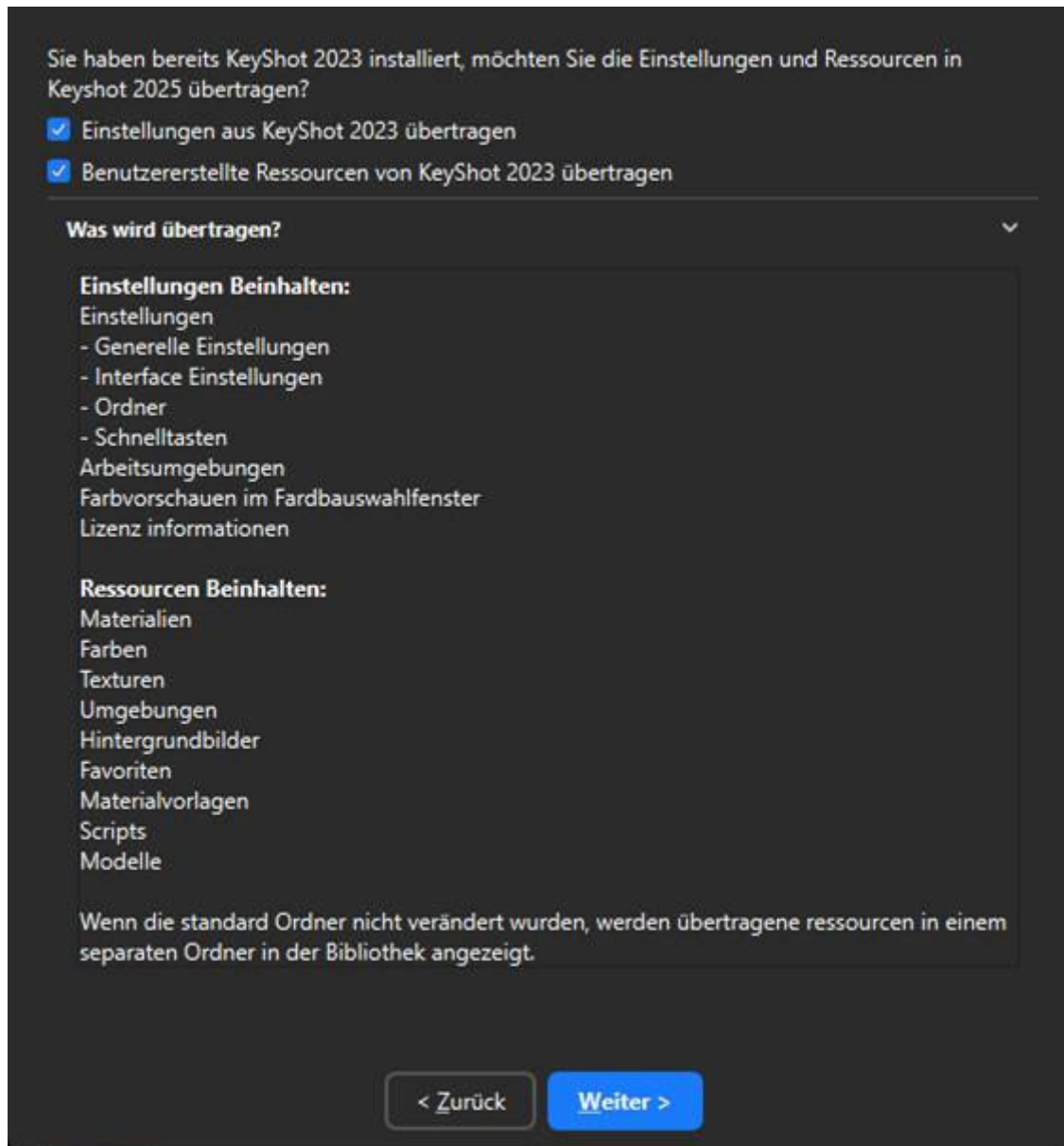
Helfen Sie uns, unsere Software zu verbessern, indem Sie anonyme Nutzungsdaten bereitstellen (Sie können diese Wahl jederzeit in den Einstellungen ändern.)

[Weiter >](#)

Klicken Sie auf « Weiter ».

Schritt 2/8:

Falls eine vorherige Version von KeyShot installiert ist, können Sie Einstellungen und Bibliotheken der alten Version übernehmen:



Klicken Sie auf « Weiter ».

Schritt 3/8:

Klicken Sie auf « Mit Abonnement fortfahren ».



Schritt 4/8:

Melden Sie sich mit Ihrem KeyShot Account an.



Sign in with your email and password

Email

Password

[Forgot your password?](#)

Sign in

Need an account? [Sign up](#)

Klicken Sie auf « Sign in »

Schritt 5/8:

Erlauben Sie den KeyShot Auth Handler zu öffnen:

Dieser Website erlauben, den keyshot-Link mit KeyShot Auth Handler zu öffnen?

[Wählen Sie eine andere Anwendung.](#)

<https://app.keyshot.com> immer erlauben, keyshot-Links zu öffnen

Link öffnen

Abbrechen

Setzen Sie den Haken und klicken Sie auf « Link öffnen »

Schritt 6/8:

Klicken Sie auf « Mein Abonnement aktivieren »:




Schritt 7/8:

Geben Sie Ihren Activation code ein:

Activate your product

Please enter your subscription activation code.



Activation code

Activate

Klicken Sie auf « Activate »

Schritt 8/8:

Ihre Lizenz wird aktiviert und die Aktivierung bestätigt.

